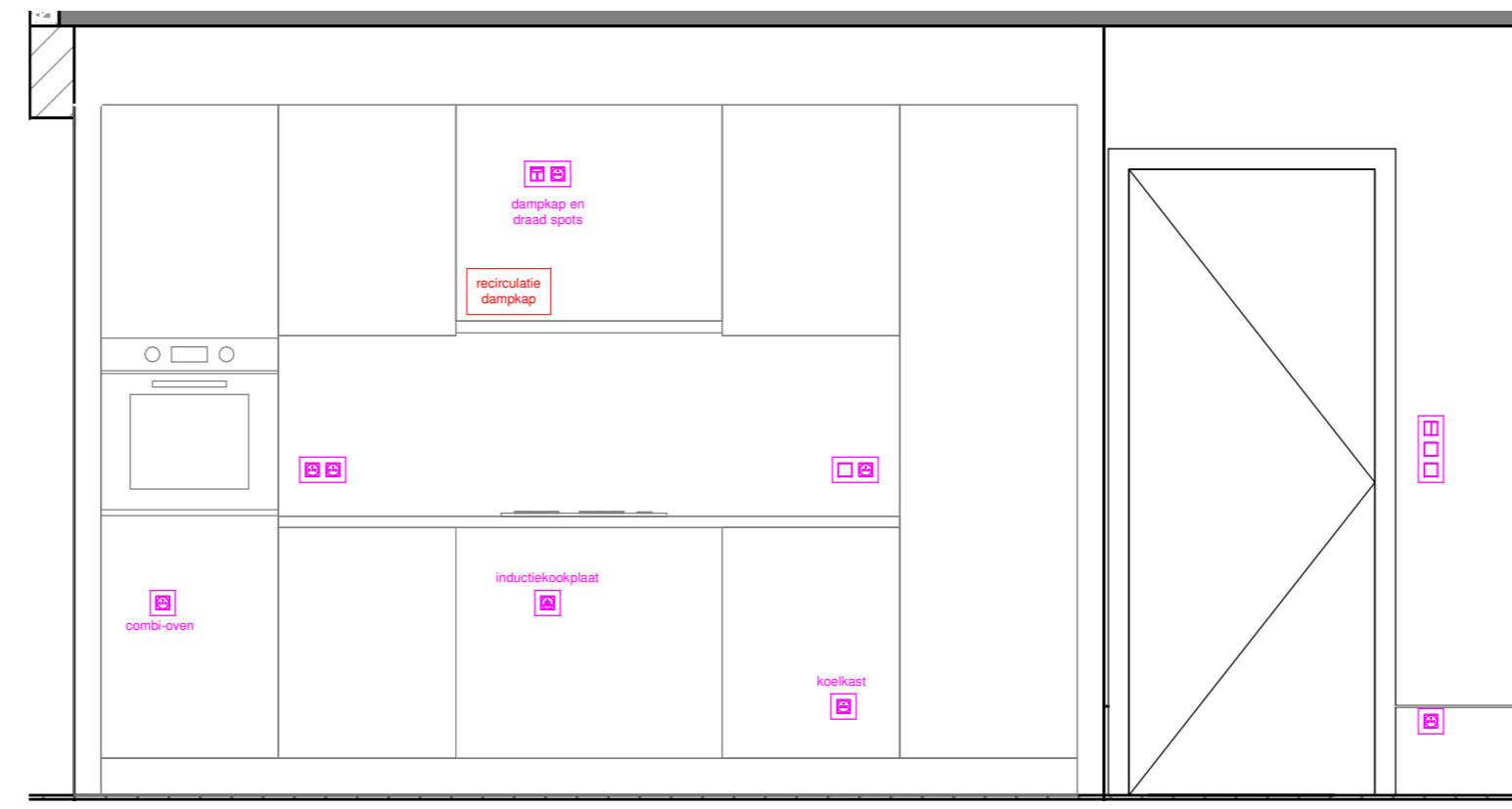
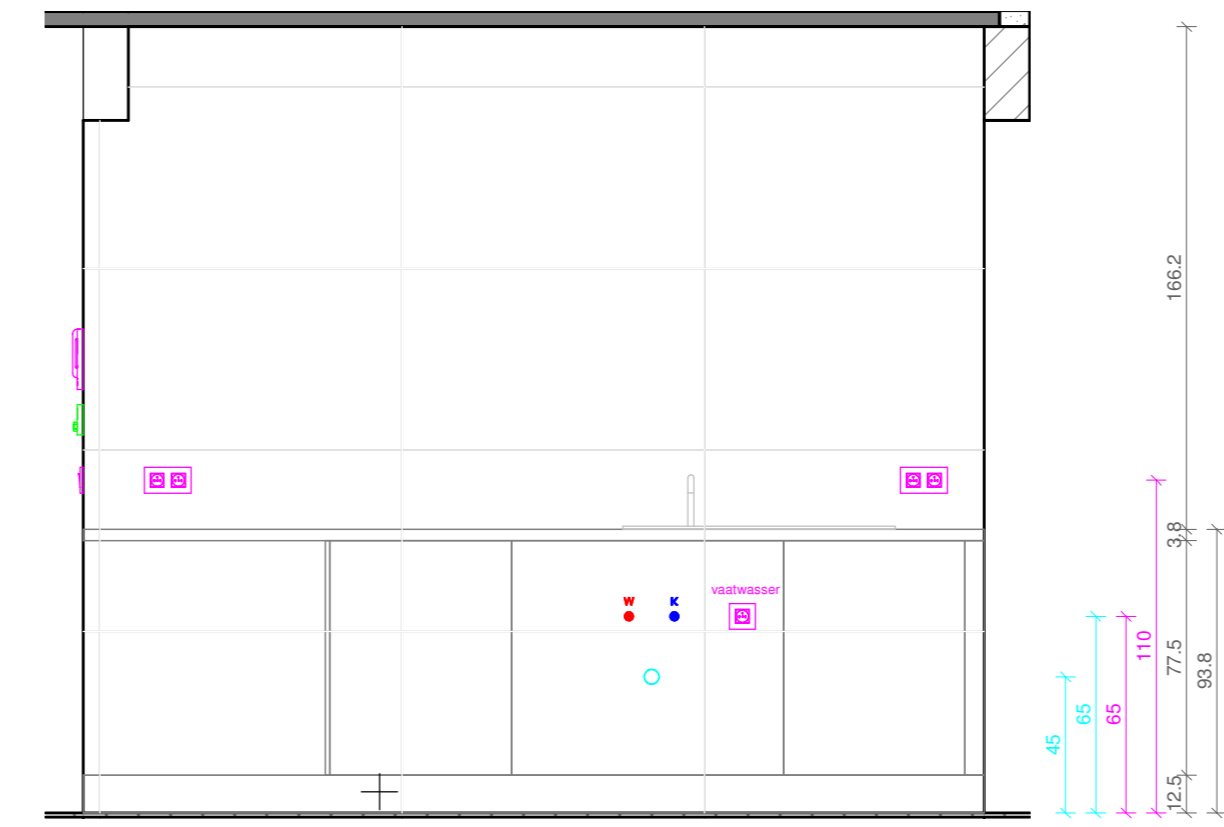


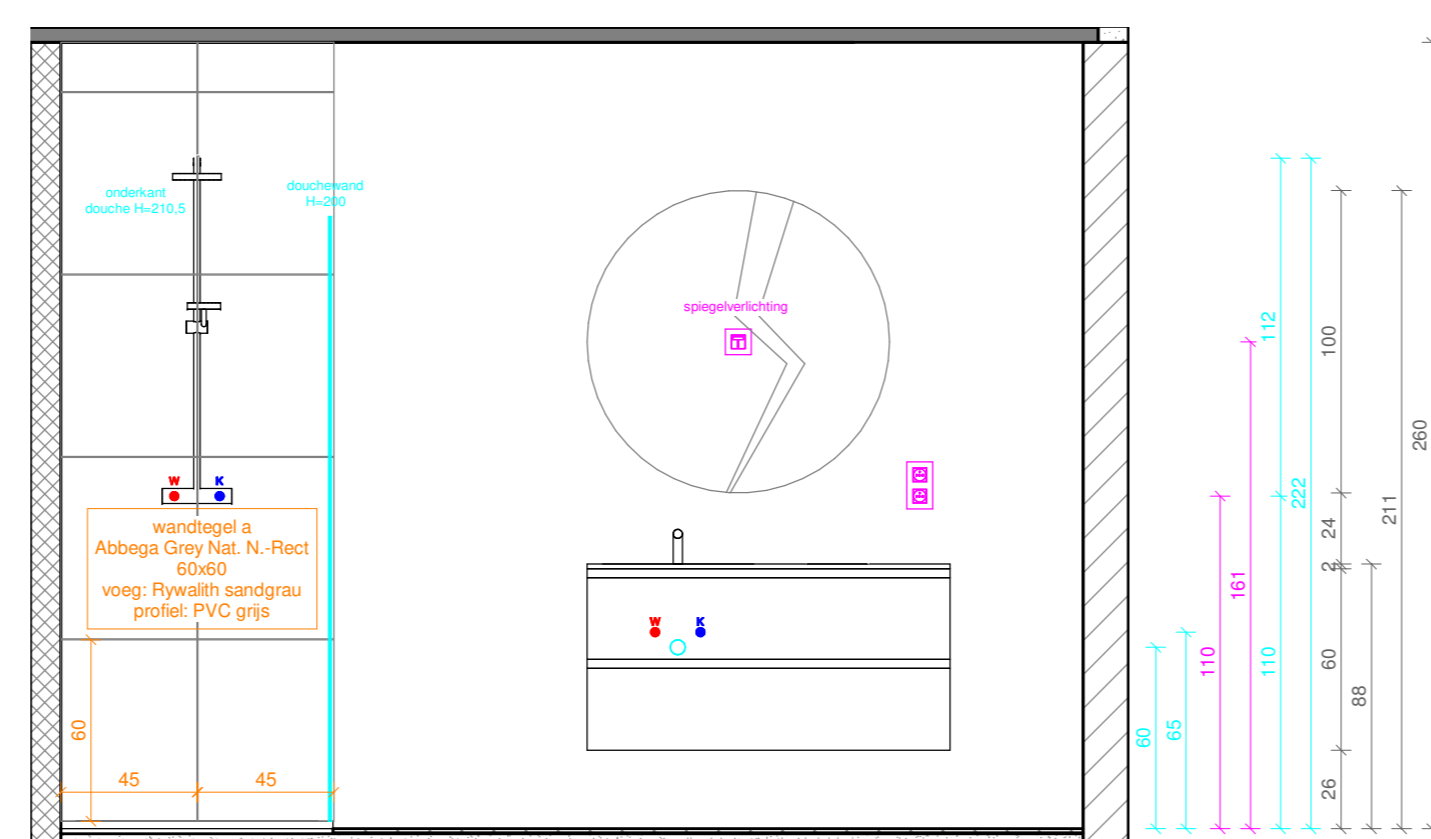
Grondplan B7
1 : 25



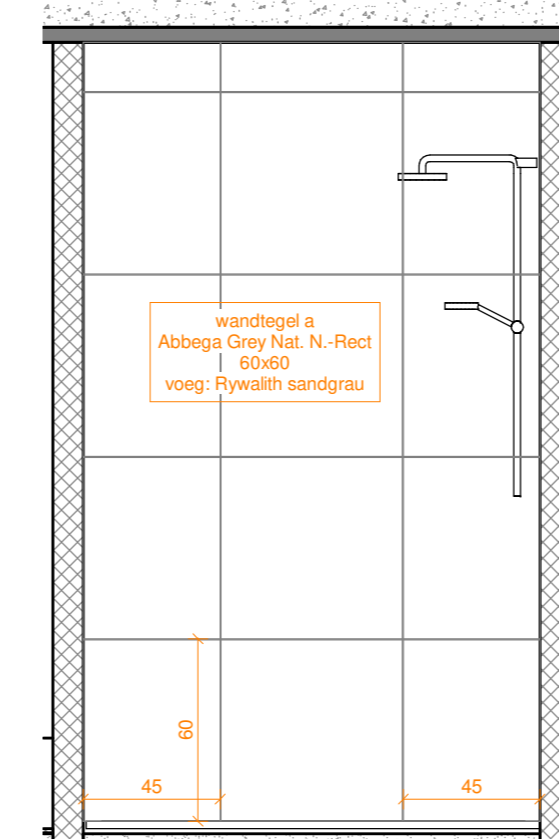
Aanzicht A
1 : 25



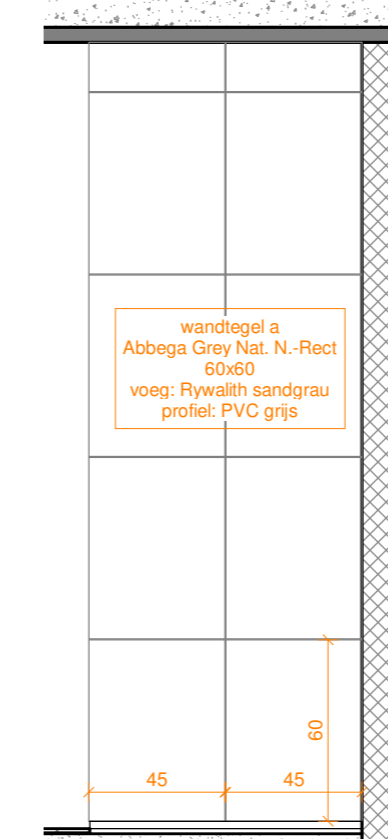
Aanzicht B
1 : 25



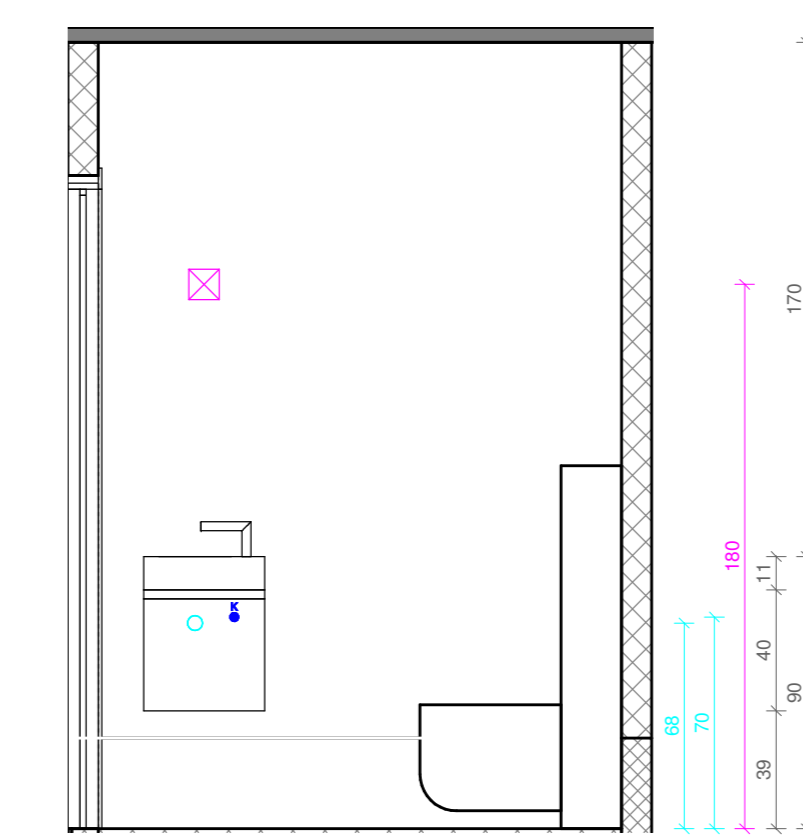
Aanzicht C
1 : 25



Aanzicht D
1 : 25



Aanzicht E
1 : 25



Aanzicht F
1 : 25

De eigenaar ondertekent onderstaande projectstatus voor akkoord na ieder uiteindelijk beslissingsmoment.
De gemeenschappelijke delen als buitengevel, schiedingsgevel, buitenschrijnwerk terrassen, bakstrades, ... zijn op dit plan louter ter info en zijn ter beslissingsbevoegdheid van het verantwoordelijk bestuur.
Het bestuur (architect, ingenieur, promotor, ...) kan beslissen om wijzigingen door te voeren zolang de kwaliteit van het bouwwerk gewaarwaard blijft.

- TECHNIEKEN**
- verwarming
 - standaard radiatoren, tenzij anders vermeld
 - afmetingen volgens berekening installateur
 - sanitair
 - plaatsing kranen, tenzij anders vermeld:
 - douchekraan: 110 cm boven vloerpas
 - badkraan: 60 cm boven vloerpas
 - shel-kraan: 60 cm boven vloerpas
 - shel-kraan wc: 25 cm boven vloerpas
 - buitenkraan: 60 cm boven vloerpas
 - buitenkraan:
 - plaatsing stopcontacten / schakelaars,
 - tenzij anders vermeld:
 - stopcontact : 25 cm boven vloerpas
 - stopcontact w/m/dk: 110 cm boven vloerpas
 - stopcontact cv: 110 cm boven vloerpas
 - schakelaar: 110 cm boven vloerpas
 - voed badk.meubel: 165 cm boven vloerpas
 - min. 50cm overlengte
 - alle aansluitingen 15cm uit hoek/opening
 - ventilatie
 - ventilatie type: D

- INTERIEUR**
- vloeren
 - chape standaard -12 mm onder vloerpas
 - bij plaatsing door eigenaar zelf dienen de nodige afmetingen en diktes tijdig te worden medegedeeld
 - schrijnwerk
 - standaard binnendeuren H = 211,5 cm

ARCHITECTUUR
interieurelementen illustratief, maatvoering richtingvend

Q	HB standaard klantenplan	13.10.2022	NS
A	KL ruwbouw	24.11.2022	NS
B	KL keukens Sanitair/elektra	27.01.2023	JDC
C	HB elektra berging	08.02.2023	NS
D	KL elektra	14.02.2023	NS
E	KL binnendeuren/Voor- en wandafwerking	29.03.2023	NS
F	KL elektriciteit	08.05.2023	NS

projectstatus

TECHNIEKEN	ok	handtekening voor akkoord
verwarming		
sanitair		
elektriciteit		
INTERIEUR		
wandtegels		
vloeren		
schrijnwerk		
badkamer		
keuken		
ARCHITECTUUR		
binnenwanden		

Enphase Envoys standaard + UTP (gemonteerd naast elektrisch bord in berging appartement) = app om zonnepanelen te volgen
Zonnepanelen: 2 st.
voeding buiteneunit - 230V/3G2.5/16A
voeding weerstand CV - 230V/3G2.5/16A
voeding weerstand SWW - 230V/3G2.5/10A
alle voedingen: zekering curve C met 2 m overlengte
stopcontact in berging B8 op H=110 links van de deur als je in de berging staat
afdekplaatjes niko original white 101
Buitenvoeler voor vloerverwarming

kaart: berging : B8
aantalplaats : P12
bedrijfsnr :
huisnummer :

B7
Cardoen Nicolas

project: residentie
GRASHEIDE
Meester van Borghstraat 116-120
2580, Putte

AS-BUILT